


観光ガイドブック 韓国語版

신카미고토초  
**good!!**



주말은 섬에서  
보내는 것도  
괜찮을 것 같아!!

NAGASAKI GOTO-ISLAND  
**Kamigoto Guide Book**

신카미고토초 관광 가이드북

## 가미고토에서 만나는 8가지 즐거움

만남 1

### 푸른 바다를 만끽

투명한 빛깔의 해변은, 섬에서도 인기 절정의 명소. 다이빙과 스노클링, 스탠드 업 패들보드(SUP) 등의 액티비티가 풍부.



만남 2

### 대자연 속의 휴식

박진감 넘치는 해안리와 대자연의 아름다운 파노라마, 밤하늘을 가득 메우는 별들에게 몸을 맡기고 시골벽적인 일상으로부터 자유로워지자.



만남 3

### 기도의 역사와의 만남

세계유산에 포함된 가시라가시마 천주당을 비롯해 섬에 있는 29개의 성당이 가미고토의 신앙과 기도의 역사를 엄숙히 전해 준다.



만남 4

### 일본유산에 대해 배우기

고대로부터 일본 본토와 아시아 대륙을 잇는 가교였던 나가사키의 섬들. 가미고토에는 많은 수의 유산이 현재까지 내려져 온다.



만남 5

### 섬 음식 즐기기

신선한 생선과 해산물을 비롯해 수연 우동과 간코로 떡, 향토요리 '깃뫼포' 등을 맛보며 풍요로운 자연을 마음껏 즐기자.



만남 6

### 기념품 셀렉션

여기서만 손에 넣을 수 있는 오리지널 상품과 세련된 패키지 상품에 주목! 기념품은 물론 나 자신을 위한 선물을 준비해 보는 건 어떨까?



만남 7

### 두근두근 체험 프로그램

여행의 추억으로 부담 없이 즐길 수 있는 체험 프로그램도 인기가 높다. 고토 수연 우동 만들기와 동백기를 짜기 등은 섬의 특산품을 알 수 있는 기회를 선사할 것이다.



만남 8

### 사계절 이벤트 즐기기

1년 내내 가미고토의 특별한 이벤트가 개최된다. 가을의 가구라는 4백 년 이상의 전통을 가지고 있다.



## 십자가 모양을 한 기도와 치유의 섬 가미고토

여행은 '이게 괜찮을지도 몰라' 라는 호기심으로 시작하는 것. 나가사키에서 서쪽으로 100킬로미터 — 고토 열도의 위쪽 절반에 해당하는 신카미고토초, 흔히들 '가미고토'라 부르는 이곳은, 그 '좋을지도 몰라'가 넘치는 마을. 29개의 성당과 풍요로운 자연으로 꾸며진 이곳에서, 온화하고 편안한 힐링의 시간을 만나러 가 보자.



# LET'S TAKE A SHORT TRIP

一度やってみたらかたダイビングが無理かも!!

깨끗한 공기를  
실컷 마셨더니  
고민하던 것들이  
다 사라져 버렸네!



만남 1

## 푸른 바다를 만끽

'쾌적한 해수욕장 백선', '일본의 해수욕장 88선'으로 선정된 하얀 모래사장의 하마구리하마 해수욕장 외에도 다카이타비 해수욕장, 후나사키 해수욕장, 산본마쓰 해수욕장 등 가미고토는 아름다운 바다와 경치가 펼쳐진 대자연의 보고.

해수욕은 이곳에서!



### 하마구리하마 해수욕장

**아리카와 지구** 아리카와항에서 차로 3분

끝없이 펼쳐진 맑은 백사장과 푸른 바다. 비치 하우스가 갖춰져 있어 시즌 중에는 샤워(유료) 이용이 가능하다. 바로 옆에는 캠프장과 스포츠 공원도 정비되어 있다.

신카미고토초 관광물산협회 ☎0959-42-0964



### 다카이타비 해수욕장

**나라오 지구** 나라오항에서 차로 5분

아름다운 해변이 보이는 곳에는 로그하우스와 오두막집이 늘어서 있어 프라이빗 비치처럼 즐길 수 있는 해변을 바라보며 캠프를 즐길 수 있다.

신카미고토초 관광물산협회 ☎0959-42-0964

특별한 추억을 만들자

activity



#### 고마소네

바다가 잔잔한 여름철에만 갈 수 있는 A급 포인트. 망망대해에 조용히 잠들어 있는 '고라이지마 전설'이 남아있는 유적 포인트.

#### 스쿠버 다이빙 |



투명도가 높아 깊은 바닷속까지 선명하게 보이는 가미고토의 아름다운 바다는 산호로 뒤덮여 있고 그 주위로 알록달록한 물고기들의 낙원. 다이빙 전문지에도 자주 소개될 정도로 잠재성 높은, 안다는 사람들은 다 아는 절호의 다이빙 스폿.

섬의 유일한 다이빙 스폿.  
가미고토의 바닷속에  
잠수해요!

고토 다이빙 센터  
나이스바디

신카미고토초 미치도이고319  
☎0959-52-4147  
HP: www.nice-buddy.com

#### 스노클링·SUP |

끝없이 맑고 투명한 바닷물에 감동할 거예요! 섬에 오면 꼭 체험하고 싶은 액티비티.

#### Goto Adventure Inn

신카미고토초 나라오고 381-1  
☎0959-44-1722  
HP: <https://gotoadventureinn.com/>



## 대자연 속의 휴식

섬의 대부분이 '서해 국립 공원'으로 지정된 가미고토의 큰 매력 중 하나가 아름다운 파노라마가 펼쳐지는 대자연. 전망대와 공원에서 바라보는 그림 같은 풍경은 도시에서는 느낄 수 없는 감동을 안겨준다. 맑은 공기를 마음껏 들이마시고, 섬의 대자연을 만끽하세요.



깨끗한 공기를  
실컷 마셨더니  
고민하던 것들이  
다 사라져 버렸네!

思いっきり、  
キレイな空気を  
吸い込んでから  
悩みなんて  
ふっとなくなった！  
😊

### 힐링 명소



#### 류칸잔 전망대

와카마쓰 지구 나라오항에서 차로 20분

푸른 바다와 하늘, 산들의 녹음, 길이 522미터의 백색의 트러스교, 와카마쓰 대교가 자아내는 멋진 콘트라스트를 마음껏 즐길 수 있다. 나가사키현 신관광 100선의 땅으로도 인정받은 뷰 포인트.



#### 야가타메의 일몰 풍경

가미고토 지구 아리카와항에서 차로 25분

원뿔 모양의 암영과 노을이 수놓는 환상적인 자조빛 풍경. 마치 한 폭의 그림 같은 이 석양을 즐기 위해 많은 사람들이 찾아오는 절경 포인트.



#### 아이코 강의 반딧불이

가미고토 지구

아리카와항에서 차로 15분

5월 중순부터 6월에 걸쳐 섬 곳곳에서 반딧불이가 날아다니는 광경을 즐길 수 있다. 민이나 관광객들을 즐겁게 해준다. 특히 아이코가와 강은 6월 초순에 절정을 맞으며, 섬 주민과 관광객을 즐겁게 해 준다.



#### 별빛 가득한 밤하늘

가로등도 적은 섬의 밤은 조금만 걸어나가면 그 일대가 천체 관측소가 되고 은하수도 보인다. 별밤 가이드의 설명에 귀를 기울이며 바라보는 섬의 별빛 가득한 밤하늘은 최고의 여행의 추억을 만들어 준다.



가미고토 별밤 나이트 투어  
리클라이닝 চে어에 앉아 편안하게 밤하늘을 관찰할 수 있는 투어를 추천!  
▶P22



야외 활동도 추천

OUTDOOR  
캠핑장 정보는 37쪽에도 있어요!

#### 아리카와 청소년 여행촌

아리카와 지구

아리카와항에서 차로 3분

하마구리하마 해수욕장 바로 옆. Re-harmo(리하모)  
☎0959-42-5557



▲아이부터 어른까지 만족스러운 야외 활동을 즐길 수 있다. 단체로 머물기에 최적의 장소.



#### 다카이타비 로지 코티지

나라오 지구 나라오항에서 차로 5분

다카이타비 해수욕장 바로 옆. Re-harmo(리하모)  
☎0959-42-5557

#### 신우오노메 후레이아일랜드 캠핑장

신우오노메 지구 아리카와항에서 차로 30분

가까이에 있는 리조트 호텔 마르게리타에서 당일 입욕이 가능합니다. 신카미고토초 진흥 공사  
☎0959-55-2628



▲하루 종일 즐거운 시간을 보낼 수 있는 곳으로, 아문도야마 여행자에게 추천.

### 온천에서 한가로운 휴식

### relaxation



#### 나라오 온천 센터

나라오 지구

입욕 시간 13:00~19:00  
☎0959-44-0117

\* 입욕 시간은 사전에 확인해 주십시오.

나라오항이 내려다 보이는 고지대에 위치한 나라오 온천 센터는, 고도 바다를 한눈에 볼 수 있는 아름다운 전망의 온천. 여행 속의 힐링을 즐기세요~



#### 족욕탕 '고윳쿠리'

나라오 지구

관광 상공과  
☎0959-53-1131

나라오항 터미널 바로 옆에 있는 족욕탕은 40°C 전후의 따뜻한 물이 천천히 몸을 녹여준다. 드라이브 가는 길에 혹은 배를 기다리는 시간에 잠시 시간을 내서 쉬어가는 건 어때요?



#### 고토열도 리조트 호텔 '마르게리타'

신우오노메 지구

아리카와항에서 차로 25분  
당일 입욕 11:00~15:00  
☎0959-55-3101

리조트 호텔의 부대 시설인 천연 온천에서는 당일 입욕도 즐길 수 있다.



만남 3

기도의 역사와의 만남

250년에 걸친 그리스교 로마 제정의 붕괴 후에도 신자들의 건축 활동은 중단되지 않았다. 신카미고토초에 위치한 29개의 성당에는 1300년에 지어진 사립의 신당의 흔적이 남아 있다.

어떤 마음으로,  
어떤 소원을 빌며  
이 돌을 쌓아 올린 걸까?

どんな想いで、  
どんな願いで、  
この石を積み上げたのか  
はらう。

가미고토를 대표하는 가톨릭 교회



신자들이 오랜 세월을 걸쳐 쌓아 올린 돌이 기도의 장으로서, 그 마당에 오늘날에 전하고 있다.

가시라가시마 천주당 세계 문화 유산 국가 지정 중요 문화재

아리카와 지구 아리카와항에서 차로 20분 MAP 1

박해가 끝나고 다시 섬으로 돌아간 신자들이 주변에서 절개된 사암을 모아 쌓아서 지은, 일본에서도 보기 드문 석조 성당. 외관의 중후함과는 달리 내부는 중양을 한 단계 더 올린 천장에 꽃무늬를 장식해서 부드러운 분위기를 자아내고 있다. 1887년(메이지 20년)경에는 목조 교회가 생겼고 지금의 성당은 1910년(메이지 43년)에 착공, 1919년(다이쇼 8년)에 완성되었다.




2018년 7월 '나가사키와 아마쿠사 지방의 잠복 가톨릭교 관련 유산'이 세계문화유산으로 등록되었습니다. 신카미고토초에서는 가시라가시마 천주당을 포함한 '가시라가섬의 집락'이 세계유산의 구성자산으로 등재되어 있습니다.

가시라가시마 천주당을 견학하려면 미리 예약을 하셔야 합니다.

<p><b>견학일 하루 전까지</b></p> <p>나가사키와 아마쿠사 지방의 잠복 크리스천 관련 유산 인포메이션 센터 850-0862 나가사키시 데지마마치 1-1-205 (데지마 워프 내) ☎ 095-823-7650 FAX 095-895-9690 운영 시간 9:30~17:30 사전 예약 HP가 편리합니다! <a href="http://kyoukaigun.jp">http://kyoukaigun.jp</a></p>	<p><b>견학일 당일은 여기로</b></p> <p>가시라가시마 마을 인포메이션 센터 857-4102 신카미고토초 도모스미고 744 (가미고토 공방) ☎ 0959-42-8118 운영 시간 9:00~17:00</p>
---	---

견학 전날까지와 당일은 사전 연락처가 다르니 주의하세요!

데쓰카와 요스케가 지은 교회당



“나만만이 보아는 언덕에 세워진 벽돌로 된 전교회당. 그것은 지금도 변함없는 신자들의 신앙의 증거이다.”

아오사가우라 천주당 **국가 지정 중요 문화재**

가미고토 지구 **아리카와항에서 차로 20분** MAP 2

1878년 경에는 작은 공소에 불과했지만, 아오사 신부가 외국에서 원서를 받아서 설계·시공 지도를 하여 지금의 성당을 1910년에 건립하였다. 정통적인 양식과 디자인이 특징으로 데쓰카와 요스케가 지은 초기의 벽돌 구조의 성당이다. 지금의 성당은 3번째 성전으로, 2010년에 헌당 100주년을 맞았다.

*the great architect*



성당 건축의 아버지  
데쓰카와 요스케



1879년 지금의 신카미고토초 신우오노에 지구에서 태어난 데쓰카와 요스케는 진조 초등학교를 졸업 후 가업인 목공일을 하기 위해 수행을 하던 중에 프랑스인 페리류 신부를 만나게 되고 1899년에 처음으로 성당을 설계·시공했다. 그 후, 히야미즈 성당, 아오사가우라 천주당과 오소 성당을 건설하고 1919년에는 전국에서도 보기 드문 석조 성당인 가시라가시마 천주당을 10년에 걸쳐 완성시켰다. 구조와 의장이 하나가 된 수많은 성당을 건설하여 일본 근대 건축사에 빛나는 공적을 남겼다. 평생 불교도로서의 삶을 일관했다.



오소 성당 **나가사키현 지정 문화재**

가미고토 지구 **아리카와항에서 차로 15분** MAP 3

1879년에 목조 성당을 건립한 오소 성당은, 1916년에 지금의 벽돌로 지어진 성당이 되었다. 팔각형의 동형의 종루와 색깔이 다른 2종류의 벽돌을 사용한 벽면 등이 특징이다.



히야미즈 성당

가미고토 지구 MAP 4

과거 신자들은 강 건너에 있는 아오사가우라 천주당에 거룻배로 다녔는데 1907년에 지금의 성당이 완성되어 아오사가우라의 공소가 되었다. 데쓰카와 요스케가 중심이 되어 처음 설계, 시공한 성당으로 알려져 있다.



세계적으로 유명한  
가미고토의  
가톨릭 교회군 >>>



소네 성당

신우오노에 지구 MAP 11

1881년에 설립 후, 1966년에 지금의 성당이 축성되었다. 동쪽에는 고토 바다와 서쪽에는 동(東) 중국해가 보이며, 고토바다는 일출과 동(東) 중국해에 지는 석양을 즐길 수 있다.



다이노우라 성당

아리카와 지구 MAP 15

가미고토의 선교의 중심으로 1881년에 첫 성당이 설립되었고, 구다이노우라 성당은 1903년에 개축되었다. 지금의 성당은 1979년에 지어진 것이다. 구다이노우라 성당의 종각에는 일부 나가사키시의 우리카미 천주당의 피복 벽돌이 쓰여졌다.



고메야마 성당

신우오노에 지구 MAP 5

나카도오리 섬의 북쪽 끝에 있는 성당이다. 초대 성당은 1889년에 있었다고 한다. 1903년에 2번째 성당이 완성. 현재 성당은 1977년에 지어졌다.



에부쿠로 성당

신우오노에 지구 MAP 8

1882년에 창건. 일상 생활에서 쓰이는 목조 건물인 성당으로는 나가사키현에서 가장 오래된 것이었는데 2007년 2월에 화재로 인해 소실하였다. 기둥과 보의 잔존 부분을 살린 복구 작업을 거쳐 2010년 5월에 복구되어 헌당식을 거행했다.



마루오 성당

신우오노에 지구 MAP 12

1899년에는 공소가 있었고 1928년에 초대 성당이 건설되었다. 1972년에 지금의 위치에 마루오 본당으로 독립했다.



구 다이노우라 성당



주치 성당

신우오노에 지구 MAP 6

1932년에 에부쿠로 성당을 대신해 주치 성당이 본당이 되었다. 현재의 성당은 1978년에 지어졌다. 스테인드글라스가 너무 아름다워 시 간이 흐르는 걸 잊어버릴 정도이다.



고제라 성당

신우오노에 지구 MAP 9

1951년에 지어진 작은 성당이다. 동백나무에 둘러싸인 자연이 가득한 곳에 자리한 장식이 적은 심플한 공간이 특징이다.



아카바에 성당

신우오노에 지구 MAP 7

1884년에 설립된 성당이다. 현재의 성당은 1971년에 축성되었다. 내부는 장식이 적은 심플한 구조이다.



오미즈 성당

신우오노에 지구 MAP 10

산 중턱에 위치한 오미즈 성당은 1881년에 설립하였다. 지금의 성당은 1985년에 세워진 것으로, 내부는 아름다운 스테인드글라스와 조각이 장식되어 있다.



아오카타 성당

가미고토 지구 MAP 13

가미고토 지구의 가톨릭 센터로서 기능을 가지는 성당. 1975년에 축성되어, 2000 년에 지금의 위치에 개축되었다.



아토쓰기 성당

가미고토 지구 MAP 14

초대 성당은 1914년에 건립 후, 2번째 성당은 1932년에 헌당되었다. 1984년에 현재의 성당이 세워지면서, 성당에서 아래를 내려다보면 오리시마 섬과 가시와지마 섬에 걸쳐져 있는 가미고토 해상 석유비축 기지와 오소 성당을 볼 수 있다.



이노우라 성당

가미고토 지구 MAP 16

마테노우라 성당의 공소인 이노우라 성당은 1947년에 지어진 이전 성당의 노후화로 1989년에 개축되었다.



야케자키 성당

가미고토 지구 MAP 17

리아스식 해안선에 접해 있는 성당. 1914년에 선교학교를 시작으로, 1950년에 초대 성당 건립하였다. 1969년에 지금의 야케자키 성당이 완성되었다.



### 마테노우라 성당

가미고토 지구 MAP18

1910년 경에 국도 옆에 있는 오라 소관이 신앙의 중심이었다고 한다. 1956년에 건립하였다. 지금의 성당은 2010년 12월에 개축되었다.



### 사노하라 성당

아리카와 지구 MAP19

나카도리 섬 중앙의 산 속에 있는 성당이다. 3년에 걸쳐 구입한 땅에 1950년에 임시 성당을 짓고 1963년에 소망하던 성당이 건립되었다. 천장에는 십자가가 그려져 있다.



### 오비라 성당

와카마쓰 지구 MAP20

1892년에 성당을 세운 후, 1958년에 지금의 성당을 건립했다. 천장을 향해 양 측면에서부터 곡선미를 살린 내관이 특징이다.



### 아리쿠루 성당

와카마쓰 지구 MAP21

해변에서 가까운 주택가 안에 있는 작은 성당. 1927년에 설립된 성당은 1974년에 증축되었다.



### 후나카쿠시 성당

아리카와 지구 MAP22

1927년 민가를 구입하여 창립하였다. 1956년에 수많은 환난과 어려움을 극복하여 현재의 성당이 완성되었다. 나카도리 섬 동쪽에 고토바다에 접한 전망이 좋은 도로가에 세워졌다.



### 나카노우라 성당

와카마쓰 지구 MAP23

1925년에 지어진 목조 성당은 1966년에는 목조 성당으로서의 드문 종탑을 증축하였다. 해변에 비치는 모습이 아름다운 '물거울 성당'이라고 불린다.



### 와카마쓰오우라 성당

와카마쓰 지구 MAP24

십자가가 없으면 성당이라는 것을 알아볼지 못할 만큼, 민가 풍의 작은 성당이다. 1926년 휴제 신부에 의해 축성되었다. 1945년대에 민가를 매입하여 성당으로 만들었고, 제단에는 신자가 직접 손으로 만든 성모상이 봉헌되었다.



### 하마쿠시 성당

나라오 지구 MAP25

1899년에 축성한 초대성당은 고래잡이로 얻은 이익으로 조성되었다고 알려져 있다. 하마쿠시 성당은 1967년 지금의 성당을 헌당 하였다. 성당 가까운 어항(漁港)에 희망의 성모상이 세워져 있으며, 마치 어선을 지켜 보는 것처럼 서 있는 모습이 인상적이다.



### 도이노우라 성당

와카마쓰 지구 MAP26

구(旧) 목조 오소 성당을 사들여 1915년 이축한 도이노우라 성당은 1918년 축성하였다. 1939년과 1998년에 대개축하였다.



### 다카이타비 성당

나라오 지구 MAP27

다카이타비 해수욕장 근처에 있는 성당이다. 1938년 물레 신앙을 지켜왔던 잠복 기리시탄 100여 명이 천주교로 돌아오면서 1961년에 성당을 축성하였다.



### 기리 성당

와카마쓰 지구 MAP28

1897년에 고토 중부 지역을 중심으로 기리 본당을 설립하였다. 지금의 성당은 1958년에 건립되었다. 와카마쓰 대교에서도 성당의 붉은 지붕을 볼 수 있다.



### 후쿠미 성당

나라오 지구 MAP29

주민의 거의 전원이 가톨릭 신자라는 후쿠미 지구에 있는 성당이다. 1882년에 목조 성당이 건설되었고 1913년에 지금의 붉은 벽돌의 성당이 완성되었다.

## 가미고토 가톨릭 교회 순례 지도

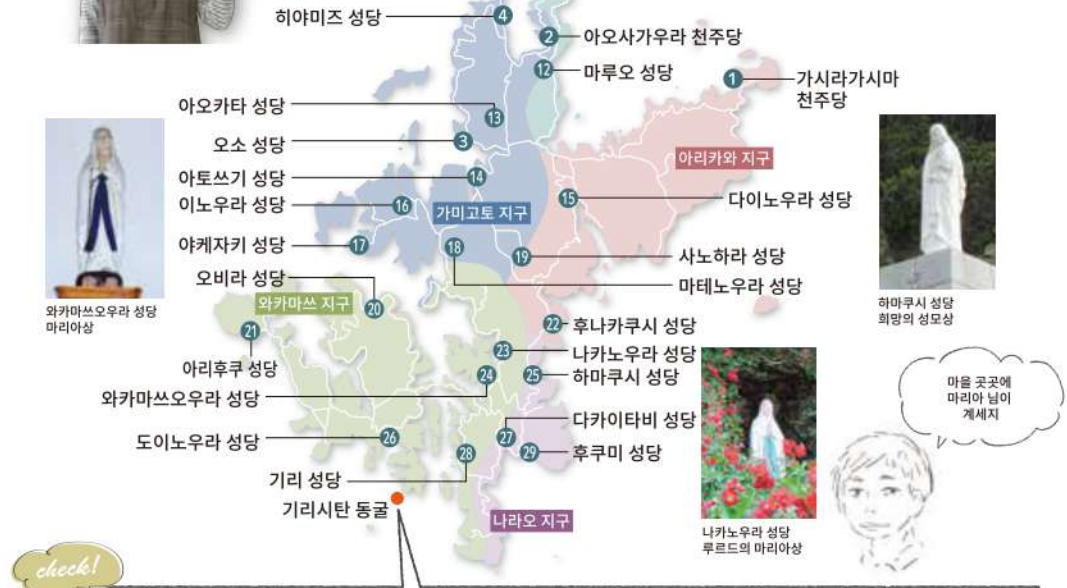
섬의 성당들은 각각 특징이 있어 보기만 해도 즐거워요!



- 고메야마 성당 5
- 주치 성당 6
- 아카바에 성당 7
- 에부쿠로 성당 8
- 고제라 성당 9
- 오미즈 성당 10
- 소네 성당 11

**나가사키 순례 센터 신카미고토초 스테이션**

성당 순례에 관해서 궁금한 것이 있으면 부담없이 문의해 주십시오.  
857-4102 신카미고토초 도모스미고 744 (가미고토 공항 빌딩 내)  
☎0959-42-8118



와카마쓰오우라 성당 마리아상



하마쿠시 성당 회암의 성모상



나카노우라 성당 루르드의 마리아상



마을 곳곳에 마리아상이 계시지



**기리시탄 동굴**

메이지 시대 초기(약 140년 전)에는 고토열도 지역에서도 천주교 탄압이 시작되었다. 박해를 피해 4가족, 8명이 배가 아니면 갈 수 없는 위험한 절벽의 동굴에 은신했지만 모닥불의 연기를 어부의 배가 발견, 풀 고문 등의 모진 고문을 당했다. 매년 가을에는 그 당시 숨었던 기리시탄들의 신앙을 기리는 미사를 봉헌한다.



**하리노멘도**

기리시탄 동굴 근처의 꽃에 있는 암초고토 범언으로 구멍을 '멘도'라고 한다. '하리노멘도'는 '바늘 구멍'이라는 뜻으로, 그 형상이 성모 마리아가 아기 예수를 안은 모습으로 보여서 주목받고 있다.

church stamp 각 성당에 놓여있는 스탬프를 순례 기념으로 찍으세요



## 고토열도의 천주교 역사

고토 열도에 처음으로 그리스도교가 알려진 것은 1566년. 19대 고토 영주 우쿠 스미타카는 세례를 받고 그리스도교 신앙을 장려했지만 금교령 발표로 많은 신자들은 탄압을 피해 잠복 기리시탄으로 살아가게 되었다.

1797년부터 종교의 자유를 찾아 약 3천 명의 신자가 소토메 지구에서 고토열도로 이주하였다. 그 후에도 막부의 혹독한 탄압과 변방 지역의 빈곤한 생활을 견디며 신앙을 이어 온 신자들은 1873년 금교령 폐지와 함께 섬 각지에 성당을 세웠다.

## 성당 건축의 기본 지식

### 첨탑·종탑

가늘고 긴 첨탑은 고딕 양식 건축의 교회에서 자주 볼 수 있다. 종탑은 성당 옆에 세워지는 경우가 많다.

### 장미의 창

정면에 만들어진 스테인드글라스의 원형의 작은 창.

### 그리스도상

성당 입구에서는 그리스도상, 마리아상이 신자들을 반겨준다.

### 루르드

성모 마리아가 계시한 성스러운 샘을 모방, 작은 샘을 배치했다.



## 고토열도 천주교 연혁

선교기	1549년	선교사 성 프란치스코 하비에르가 가고시마 상륙 (그리스도교 전래)
	1550년	하비에르가 히라도에서 선교 시작
	1563년	고토 영주 우쿠 스미타다가 예수회에 의사 파견을 의뢰(고토와 그리스도교의 최초의 접촉)
	1566년	수도사 알메이다와 로렌조가 고토에서 선교 활동 시작
	1567년 1587년 1597년	스미사다의 아들 우쿠 스미타카의 세례를 받다 도요미 히데요시가 금교령·선교사 추방령을 발표 26명의 성인이 나가사키 니시자카의 땅에서 순교 (26명의 성인 중 한 사람 고토 요한도 순교)
박해기	1614년	막부가 전국에 금교령을 발표
	1624년	전도사 갈리스토, 파울로 킨자에몬, 미카엘 도라이진노조가 고토에서 순교
	1637년	시마바라·아마쿠사의 난 일어남
	1644년 1790년	국내의 마지막 신부 고니시 만소가 순교 나가사키의 우라카미에서, 잠복 기리시탄들이 검거됨(우라카미 박해가 시작된다)
잠복기	1797년	소토메 지구로부터의 고토 열도 이주가 시작된다
	1858년	구미 국가들과 수호 통상 조약을 맺고 후미에의 중단을 선언
	1864년	오우라 천주당 건립
	1865년	우라카미 마을의 잠복 기리시탄들이 프티잔 신부를 찾아가 그리스도교 발원(신자발견)
부활기	1868년	새 정부가 다시 천주교를 금지하며 고토 박해가 시작된다(히사카 섬에서는 42명이 순교)
	1873년	천주교 금지령 해제
	1879년	데츠카와 요스케 출생
	1881년	브엘 신부가 가미고토 지구에 부임한 뒤 다이노우라 성당을 거점으로 선교가 시작된다



## 성당 관람 매너

성당을 관람하실 때는 반드시 매너를 지키도록 합니다.

- 성당은 기도를 하는 곳입니다.
  - 결혼식·장례식 등의 행사가 있을 경우는 관람을 삼가주시기 바랍니다.
  - 조용한 견학이 될 수 있도록 해 주시고 어린이는 보호자의 배려 아래 견학할 수 있도록 협조해 주시기 바랍니다. 또한 휴대전화의 사용도 삼가주시시오.
  - 기도를 하고 있는 사람이 있으면 조용히 견학만 하거나 입장을 삼가주시시오.
- 내진·성가대석(2층)은 출입 금지 구역입니다.
  - 제단이나 낭독대가 설치되어 있는 '내진'은 신성한 곳이니 절대로 들어가지 마십시오.
  - '라쿠로'라 불리는 2층의 성가대석 부분은 시설이 노후되어 위험할 수 있습니다. 출입은 삼가주시기 바랍니다.
- 성당 내에서의 사진 촬영·음식물 섭취·흡연은 금지되어 있습니다.
  - 성당 내에서의 사진 촬영은 금지되어 있으며, 출판물 등의 게재에 관해서도 나가사키 대사 교구의 허가가 필요합니다.
  - 교회 내에서 음식을 먹고 마시는 행위나 흡연은 금지되어 있습니다. 음료수의 페트병을 꺼내서 마시는 것도 삼가주시시오.
- 성당 안과 밖의 물건에 함부로 손을 대지 말아 주십시오.
  - 성당 안에 있는 성경과 기도서는 신자들의 개인 물품인 경우도 있으므로 함부로 만지지 마십시오.
  - 성당의 종소리는 신자들에게 있어 기도 시간을 알리는 중요한 신호입니다. 마음대로 울리지 않도록 합니다.
  - 성당 입구에 놓여져 있는 '성수반'에는 사제가 축성한 '성수'가 담겨 있으며 신자들이 몸을 깨끗이 하는 데 씁니다. 재떨이가 아닙니다.
- 모자를 벗고 관람에 적절한 복장으로 실내에서는 모자를 벗으십시오.
  - 평상복이라도 괜찮습니다만 노출이 심한 옷은 피해 주십시오.
  - 성당을 관람하실 때는 반드시 매너를 지키도록 합니다.



만남 4

일본유산에 대해 배우기



나가사키현의 섬은 일본 본토와 동아시아 대륙의 중간에 위치하고 있다는 점에서 고대로부터 해상 교통의 요충지, 대외 교류의 거점으로서 중요한 역할을 했다. 특히 한반도와 중국 대륙과의 관계가 깊었는데 이키는 야요이 시대의 대외 교류의 거점으로서, 고토는 중국 대륙으로 향하는 견당사의 기항지로, 쓰시마는 중세 이후의 조선 왕조와의 외교를 독점하여 중세 무역의 거점으로서 번성했다.

국경의 섬 특유의 화합과 갈등이 반복된 역사 속에서 국경을 초월하여 두 나라 국민들 사이에 깊은 정으로 이어져 있다는 걸 느끼는 특별한 곳을 평가받아 '일본 유산'으로 지정했다.



히노시마의 석탑군

70기 이상의 묘비·묘석이 있는 중세 고묘군. 석탑에 사용된 석재는 와카사만과 고베의 롯코산의 돌, 혹은 아소산의 돌 등과 같이 고토 외의 토지에서 운반된 것으로 보아, 이곳 히노 섬은 해상 교역의 거점이었던 것으로 추정된다.



산노산

산노산은 전고대사 사이초가 견당사의 항해 안전을 기원하고 무사히 귀국한 후 산노신을 권진하여 열었다고 알려져 있으며 종턱에 있는 니노미야 석굴 안에는 중세 이후 거울이 봉납되어 그 안에는송나라 시대의 박재경이 있었는데 대륙과 교류한 흔적으로 보인다.



도모지리 바위·히메 신사 터

신카미고토초에는 견당사가 출발을 위해 순풍을 기다리던 장소와 항해 안전을 기원하던 신사(히메 신사 터, 아오카타 신사, 도모지리 돌, 히메 신사, 긴포제, 미카노우라, 미후네사마) 등이 여기저기 있어, 견당사와 관련된 대륙과의 교류의 흔적을 볼 수 있다.

국가 선정 중요 문화적 경관 Our Treasure Cultural Landscapes to future generations



**【기타우오노메 지구】** 다테쿠시~쓰와자키 지역 신카미고토초의 북부에 자리한 기타우오노메 지구는 남북으로 긴 지형. 가파른 산들과 바다가 이어지는 그 험준한 지형 조건에 적합한 농촌과 어촌의 대칭적인 형태를 이루는 독특한 마을 경관과 고구마 재배·저장·가공(간코로모치 떡)을 바탕으로 한 생활이 특징.

2012년 1월 24일 선정.



**【사키우라 지구】** 에노하마·아카오·도모스미·가시라가사마 지역 신카미고토초 동부에 위치한 사키우라 지구(아카오·에노하마·도모스미·가시라가사마)에는 수 많은 채석장의 흔적을 확인할 수 있다. 그 마을에는 석공이 거주하면서 돌층계와 가옥 등 생활 공간에 고토석을 다양하게 활용하던 모습이 독특한 경관을 이루고 있다.

2012년 9월 19일 선정.

한 마을에서 두 개 이상의 문화적 경관이 선정된 것은 아주 드문 일이에요.



Pickup!



역사 속에서 탄생한 일품요리 고토 손 우동

중국에서 전해진 면 문화가 섬 독자적으로 발전한 '고토 우동'. 섬 안에서 힘겨운 수작업으로 만들어졌다는 점에서 '환상의 우동'이라고 불리며 '일본3대 우동'의 하나로 꼽히고 있다. 섬에서 나는 동백 기름이 면 표면에 발려 있어서 목으로 넘어갈 때도 부드럽게 술술. 가는 면이지만 탄력이 있어서, 냄비로 삶아도 면이 쉽게 불지 않아 섬에서는 '지고쿠다키'로 먹는 데 익숙하다. 삶은 우동을 냄비에서 직접 '우동 뜨는 봉'으로 떠서 날치 스프로 심플하게 먹는 게 섬 사람들에게는 가장 익숙한 맛.



아고(날치)

술 안주에도 딱 좋은 소금날치. 날치 육수는 고토 우동과의 궁합도 최고!



갯토포

예로부터 전해지는 '갯토포'라는 이름의 향토요리. 거북복 살을 된장, 생강 등과 함께 버무린 후 거북복 몸통에 담아 구워낸 풍미 있는 일품요리.



생선·해산물

어디보다도 신선하고 탱탱한 어패류는 절대로 놓치고 싶지 않은 이 섬의 먹거리. 활어뿐만 아니라 가마보코 어묵을 비롯한 다양한 가공품으로도 그 맛을 즐길 수 있다.



섬의 수제 아이스크림

섬의 아이스크림 가게가 만드는 고구마 소주는 섬에서 재배되는 고구마로 정성껏 빚은 프루티한 맛으로 부담없이 즐길 수 있다.



고래 요리

고래잡이가 번성했던 가미고토. 특히 아리카와 지구의 역사는 예로부터 다양한 고래 요리가 음식 문화로 전승되어 왔다.



### 마스킹 테이프 가미고토 카논

섬의 성당의 스테인드 글라스를 모티브로 만든 마스킹 테이프. 디자인도 귀여워서 선물 뿐만 아니라 자신이 쓰기 위해 사는 사람도 많은 인기 아이템.



디자인 장난감  
종이 테이프

아미-고, 미코토팡  
사랑도 나왔어요 >



### 아미~고 & 미코토팡 캔디

고토 소금을 반죽해서 넣은, 마을 공식 캐릭터 '아미-고'와 '미코토팡' 캔디가 두 가지 맛으로 새롭게 등장



만남 6

기념품  
셀렉션

### 아곤초비(날치 안초비)

고토 우동업자인 '도라야'가 개발한 '고코카라(여기서)'시리즈 중 하나. 자가제 천일염, 섬에서 잡은 날치, 동백 기름을 한 병에 가득 채운 추천 기념품.



맛은 물론 디자인도  
신경썼답니다!



### 고구마 소주 '이노리노시마'

고토 나다 주조에서 선물용으로 딱 좋은 크기의 작은 병(300ml)이 출시되었습니다.



### 동백 기름

야생 동백 나무 자생지로 유명한 가미고토에서 나는 동백 기름은 품질도 좋아 머리카락이나 피부에 좋은 미용품으로서도 주목받고 있다.



### 바다 소금

고토 근해의 바닷물을 끓여 만들어 감칠맛이 응축된 해수염은, 은은한 단맛이 있고 종류도 다양합니다. 고토 근해의 바닷물을 끓여 만들어서, 깊은 맛이 특징인 천연 소금은 예쁜 패키지 상품도 많아 선물하기도 좋다.



아가티에역에서는  
달콤하고 짭짤한  
'소금 소프트 아이스크림'  
이 대인기 >



### 동백나무 목공예품

섬에 자생하고 있는 귀중한 덩굴 동백 나무로 만든 목공예품.



신카미고토에서 제조 및 판매되고 있는 특산품을 다수 갖추고 판매하고 있습니다. 관광 안내도 여기로 문의하세요!!

### 신카미고토초 관광물산협회 신카미고토초 관광 물산 센터

영업 시간 8:30~17:00(1월 1일은 휴관) 문의 ☎ 0959-42-0964



편철 사이클도  
합니다.

아리카와 항에서 도보 1분

만남 7

## 두근두근 체험 프로그램

체험 프로그램은  
모두 완전 예약제.  
서둘러 신청해주세요.

### 1 고토 테노베 우동만들기 체험

건강사 시대에 발달된 '고토 테노베 우동' 손으로 우동가락을 빼는 전통 제법으로 우동 만들기 체험을 할 수 있다. 만든 우동을 며칠 후 자택으로 배송하는 서비스도.

●장소: 후나사키 우동 전문관 (신카미고토초 후나사키고 497) ●기간: 연중(오보, 연말연시 휴무) ●시간: 180분 ●정기 휴일: 부정기 ●인원: 2명~ ●예약마감: 2일전 ●영업시간: 9:00~17:00 ●요금: 성인(중학생 이상) 3,000엔 / 어린이 2,200엔 ●비고: 더러워져도 상관없는 복장으로 참가하세요. 배송은 별도요금입니다.



### 2 동백 오일의 착유 체험

신카미고토초의 특산품으로, 보습효과가 뛰어난 고품질 동백오일. 씨를 으깨고 오일을 짜기까지의 일련의 공정을 체험할 수 있다.

●장소: 동백나무 체험 공방 (신카미고토초 고구시고 1071-2) ●기간: 연중 ●시간: 60분 ●정기 휴일: 8/13~8/16, 12/29~1/3 ●인원: 2~20명 ●예약마감: 2일전 ●영업시간: 9:00~16:00 ●요금: 성인(고등학생 이상) 2,300엔 / 초등학교·중학생 1,300엔 \* 재료비(동백 열매)가 별도 필요.



### 3 섬 요가 체험

신카미고토의 풍요로운 자연이 숨쉬는 곳에서 실시되는 초보자용 요가 체험. 계절과 시간대에 따라 원하는 장소를 선택할 수 있다.

●장소: 신카미고토초 내의 절, 프라이빗 스튜디오, 하마구리하마(봄~가을) 등(예약 시 상담해 드립니다) ●기간: 사원요가, 개인요가 연중 / 비치요가 3~10월 ●시간: 60분 ●인원: 사원요가, 비치요가 1~10명 / 개인요가 2명 ●예약마감: 전날 ●영업시간: 9:00~12:00 / 15:00~19:00 ●요금: 사원요가 1,500엔 / 비치요가 3,500엔 / 개인요가 4,800엔 ●비고: 운동 제한이 없는 분에 한합니다. 움직이기 쉬운 복장으로 참가하세요.



### 4 섬 캔들만들기 체험

글라스에 색모래와 조개 껍질을 넣어 투명한 젤 캔들을 제작. 세상에서 하나뿐인 오리지널 캔들을 여행의 추억이나 선물로 만들어보는 것은 어떠신지?

●장소: 올드 펠로 컴퍼니(신카미고토초 나나메고 56-6) ●기간: 연중 ●시간: 60분 ●인원: 1~5명 ●예약마감: 전날 ●영업시간: 9:00~12:00 / 15:00~19:00 ●요금: 2,000엔 ●비고: 옵션 부품은 별도요금.



어린이라도  
함께 만들 수  
있어요!

### 5 날치구이 체험

고소하고 고급스러운 국물의 원료가 되는, 고토 열도 특산물 날치. 고급 식재료인 날치를 숯불을 사용한 전통 방식으로 구워낸다.

●장소: 유한회사 하타시타(신카미고토초 고구시고1299-9) ●기간: 1~8월, 10/15~11/30 ●시간: 120분 ●정기 휴일: 토·공휴일 ●인원: 1~10명 ●예약마감: 1주일 전 ●영업시간: 8:00~17:00 ●요금: 4,800엔 / 1명(배송료 포함) ●비고: 더러워져도 상관없는 복장(긴팔 추천)으로 참가하세요. 가족이 체험하는 경우, 초등학교 이하 어린이의 체험비는 무료입니다.



신청·문의

신카미고토정 관광물산협회 ☎0959-42-0964 FAX: 0959-42-0967 E-Mail: kamikan@beach.ocn.ne.jp

# 사계절 이벤트 즐기기



## 봄

**평균 기온**

3월(11.9°C) / 4월(14.2°C) / 5월(18.9°C) 전반은 꽃샘 추위로 쌀쌀한 날도 있지만 5월이 되면 낮에는 맑은 날 정도로 더운 날도 있다. 온도 조절이 되는 옷을 준비해 두면 편리하다.

**볼거리**

류간잔 전망대 (벚꽃) 3월 하순  
가시라가시마 천주교 묘지 (송엽곡) 5월 중순  
나카노우라 성당 루르드 (아생 장미) 5월 하순

**봄 물고기**

벤자리-도미

### 반딧불이의 고향 아이코 강 축제

견당사신의 숲풍을 기다리는 항구로 역사 깊은 아이코 지구는 가미고토 안에서도 많은 반딧불이를 볼 수 있는 장소. 겐지보타루와 히메보타루 등 몇 종류의 반딧불이의 난무를 즐길 수 있다.

**가미고토 지구**

5월 하순~6월 상순



## 여름

**평균 기온**

6월(22.3°C) / 7월(28.3°C) / 8월(29.1°C) 섬의 여름은 뜨겁다! 모자·선크림 같은 햇빛 차단 대책은 단단히! 장마철 같은 시기는 섬까지 가는 배 안이 에어컨 바람으로 추울 수 있으니 겹칠 옷 등을 준비하세요.

**볼거리**

다카타비 해수욕장 (바다 거북 산란지)  
하마구리하마의 문주란

**여름 물고기**

날치



### 하마구리하마에서 놀아요~

끝없이 이어지는 천해 백사장, 하마구리하마 해수욕장에서 개최되는 개장 이벤트. 비치 플래그와 바나나 보트, 수박 깨기 등 다채로운 행사로 여름의 시작을 즐길 수 있다.

**아리카와 지구** 7월 중순

## 가을

**평균 기온**

9월(24.7°C) / 10월(20.8°C) / 11월(13.8°C) 늦여름 기온이 아직 남아서 전반은 덥고 아직 햇살도 강렬하다. 후반은 밤이 되면 쌀쌀함이 느껴진다. 조금 두꺼운 옷으로 겹칠 옷을 준비하는 게 좋다.

**볼거리**

날치 구이  
아가타메의 석양

**가을 물고기**

아오리이카 (흰오징어)

### 고토 가구라

400년 이상의 전통을 가지고 있는 가미고토의 풍토 속에서 독자적인 문화를 키워온 가구라는 가을이 되면 대부분의 신사에서 봉납된다. 다다미 2장 분량의 판자 위에서 펼쳐지는, 임팩트 강한 특색 있는 가구라춤으로 구성되어 있다.

\* 예대제 때는 가구라 춤의 일부가 봉납된다  
\* 가구라 봉납기 이외의 공개도 가능.

**신카미고토초 각 신사** 10월 상순~11월 하순



## 겨울

**평균 기온**

12월(9.1°C) / 1월(6.8°C) / 2월(8.2°C) 생각보다 추운 섬의 겨울바람이 부는 날이 많아 체감 온도가 더 낮게 느껴질 거예요. 방한 대책을 확실히 세우고 배의 운항 상황 등을 확인해 주세요. 좀처럼 오지 않는 눈이 내리면 주민들은 너무 좋아해요.

**볼거리**

고메노야마 전망대 (별구경 스폿)  
아카다키 해안 (별구경 스폿)  
아리카와항 터미널 (별구경 스폿)

**겨울 물고기**


빙어등



### Church Week in 가미고토 성당 콘서트

공연장이 되는 성당 바뀌가면서 6일밤 연속으로 프로 클래식 연주를 즐길 수 있다. 라이트 업된 성당에 울려 퍼지는 관현악의 음색, 그리고 엄숙한 성가가 자아내는 힐링의 공간에서 조금 이른 가미고토의 크리스마스를 즐겨보세요.

**신카미고토초의 6개 성당** 12월 중순



12월 초부터 약 1개월 동안 섬의 성당은 신자들이 직접 만든 일루미네이션으로 라이트 업 된다. 이 일루미네이션은 2012년 8월 '일본 아역 유산'으로 인정. 크리스마스를 축하하는 알록달록한 일루미네이션을 즐기세요!



현지 관광 가이드가  
정성스럽게 맞이하는 마음을 담아 안내하는  
간편 투어 소개!



### 가미고토 별밤 나이트 투어

어른: 4,000엔 · 어린이: 2,000엔



가시라카시마로 가는 길에 있는 전망소를 갖춘 광장에서 리클라이닝 의자에 편안하게 누워서 별밤 가이드의 안내를 받으며 하늘의 별들을 관찰할 수 있다. 그후 쌍안경으로 자유롭게 관찰할 수도 있다.

**【실시일】** 매주 수·금·토 (연말연시 등을 제외)  
**【정 원】** 16명 **【신청 마감】** 설정일의 전날 17시까지.  
**【신청】**  
가미고토 별밤 나이트 투어 (JTB 홈페이지)  
[https://opt.jtb.co.jp/kokunai\\_opt/p/p1057402/](https://opt.jtb.co.jp/kokunai_opt/p/p1057402/)  
**【문의처】**  
신카미고토초 관광물산협회 ☎ 0959-42-0964



### 고토열도 기리시탄 이야기 가미고토 편

요금은 사전에 확인하시기 바랍니다 지역 관광 가이드가 안내합니다



가미고토의 성당들을 도는 2,3시간의 미니 투어.

오전 출발과 오후 출발의 여정은 다르다. 유명한 고토 우동을 맛볼 수 있는 '고토우동 마을'가 거점이어서 점심 식사도 하기도 좋다.

**【실시일】** 목·금·토·일 \*요금은 사전에 확인하시기 바랍니다.  
**【최소 참가자 수】** 2명 **【신청 마감】** 출발일 3 일전까지  
**【신청·문의】**  
신카미고토초 관광물산협회  
☎ 0959-42-0964 E-mail : kamikan@beach.ocn.ne.jp  
857-4211 나가사키현 미나마쓰우라군 신카미고토초 이라카와 428번지 31

### 와카마쓰 해협·기리시탄 동굴 크루즈



류칸잔에서 보이는 와카마쓰 세토, 와카마쓰 대교

기리 성당

기리시탄 동굴

와카마쓰항에서 약 10분 거리에 있어 메이지의 기독교 탄압 때 근처에 살던 신자가 은신해 있었던, 배로 밖에 갈 수 없는 기리시탄 동굴과 와카마쓰 해협을 바다에서 보이는 성당의 풍경과 함께 즐기는 크루즈.

\* 집합 장소, 투어 내용에 관해서는 사전에 문의 주시기 바랍니다.

**【정 원】** 6명~12명 **【신청 마감】** 전날 저녁까지  
**【문의처】**  
쇼후쿠마루 ☎ 0959-44-1762 세토시오 ☎ 0959-46-2020  
유쇼쿠칸 ☎ 090-8661-0484 카테리나 ☎ 090-3324-3044

### 고토열도 기리시탄 이야기 종단 크루즈 편

어른 12,000엔 · 어린이 10,000엔 지역 관광 가이드가 안내합니다



에키미 천주당

가미고토·시모고토에 산재해 있는 관련 유산을 돌아본다.

고토 열도에 흩어져 있는 기독교 관련 유산들을 편리하게 해상 택시로 돌아볼 수 있는 '종단 크루즈 편'. 투어에는 성지 순례 가이드가 동행하며, 자세하게 설명도 해 줍니다. 가미고토 출발 편과 시모고토 출발 편이 있음.

**【실시일】** 토·일, 공휴일  
**【최소 참가자 수】** 2명 **【신청 마감】** 출발일 7 일전  
**【신청·문의】**  
고토자동차 주식회사(고토 버스 관광과) ☎ 0959-72-2173  
853-0015 나가사키현 고토시 히가시하마마치 1-2-1



# 아리카와 지역

arikawa area

세계유산 '가시라가 섬의 집락' 등 볼거리가 가득한 가미고토의 메인 스트리트



- 1 **가모메테이** 런치, 디너, 고토 소고기 **레스토랑**  
신카미고토초 아리카와고 2427-11 ☎0959-42-5577
- 2 **유멘잔마이** 고토 우동, 정식 **음식점**  
신카미고토초 아리카와고 428-31 ☎0959-42-0680
- 3 **유코엔** 불고기 **음식점**  
신카미고토초 아리카와고 587 ☎0959-42-0012
- 4 **이로하 스시** 초밥, 해물 덮밥 **음식점**  
신카미고토초 아리카와고 700-12 ☎0959-42-0168
- 5 **나이트 II** 불고기, 금정 전골 **음식점**  
신카미고토초 아리카와고 700-5 ☎0959-42-2941
- 6 **가슈카슈** **음식점**  
신카미고토초 아리카와고 740-24 ☎0959-42-3999
- 7 **센쥬** 밀식, 생선, 가뚝포 **음식점**  
신카미고토초 아리카와고 1613-1 ☎0959-42-3131
- 8 **면's 하마사키** 고토 우동, 정식 **음식점**  
신카미고토초 아리카와고 2427-16 ☎0959-42-3388
- 9 **아지사이** 밀식 **음식점**  
신카미고토초 아리카와고 2610-3 ☎0120-24-3765
- 10 **치쿠스이테이** 고토 우동 **음식점**  
신카미고토초 나나메고 57 ☎0959-42-0650
- 11 **우마카테이** 라멘 **음식점**  
신카미고토초 나나메고 1028-5 ☎0959-42-0642
- 12 **마쓰노야** 정식, 찜밥, 찜시 우동 **음식점**  
신카미고토초 아리카와고 700-2 ☎0959-42-1056

☪ 성당 ☪ 숙박시설



## 경민관 박물관

아리카와항 터미널 내에 있는 곳으로 고래잡이의 역사를 오늘날에 전하는 박물관. 예도 시대부터 근대에 이르는 고래잡이의 역사 등을 패넌과 영상 등으로 소개하고 있다.



## 가이도 신사

과거 고래를 잡으면서 번성했던 아리카와 지구. 가이도 신사의 도리이는 고래의 턱 뼈로 만들어진 것이다.



## 하마구리하마 해수욕장

알으면서 잔잔한 바다로, 가미고토를 대표하는 아름다운 비치. 여름철에는 매점과 샤워 시설도 이용할 수 있다. ▶ P5



## 아리카와항 터미널

사세보항, 나가사키항에서 오는 선박이 발착하는 섬의 관문.



아리카와 지구



지역 주민들만이 알고 있는, 숨은 명소. 물결이 잔잔한 날의 하만나는 절경. 앞바다에 떠 있는 켄고로 섬은 일명 '라이언 섬'라고도 불린다.

## 하만나

## 기리시만 묘지

모래땅 위에 세워진, 가시라가시마 천주당의 묘지 5월 중순~하순에 걸쳐 분홍빛의 '송엽국'이 만발한다.



가시라가시마 천주당에 갈 때는 미리 예약해야 해요!



## 가시라가시마 천주당

세계 유산 '가시라가시마 마을'에 자리한, 일본에서도 보기 드문 석조 성당. 견학은 사전 예약 필요.



## 사카모토 료마 연고의 광장

사카모토 료마가 나가사키에서 조직한 일본 최초의 무역 상사 '가메야마 사추'가 소유했던 목조 번식 '와일렙호'가 폭풍을 만나 시오야자키에서 좌초되었다. 절어서 유명을 달린 지사들의 명복을 비는 료마상이 서 있다.



## 사쿠우라의 고토 돌마을 경관

고토섬의 산지인 사쿠우라 지구는 돌계단과 가옥 등의 생활 공간에도 고토석이 많이 활용되고 있어 독특한 경관을 이루고 있다. 골목을 좋아하는 사람들은 가슴이 설레는 곳.



## 고토우동의 마을

음식점 '우동 찻집 유멘잔마이'와 특산품이 잘 갖춰진 '관광 물산 센터'에 인접.



## 동료의 죽음을 애도하는 료마의 모습

정말 사카모토 료마가 가미고토에 왔는지에 대해서는 여러가지 설이 있지만, 시바 료타로의 역사 소설 《료마가 간다》 속에도 조난 사고로 숨진 동료들의 죽음을 애도하는 료마의 모습이 그려져 있다. 같은 장소에서 바다를 바라보며 료마의 심정을 느껴 보는 건 어떨까? 참고로 합창하고 있는 료마 상은 이곳에서만 볼 수 있다.



가모메테이의 자신있게 추천하는 런치를 즐겨주세요!



# 가미고토 지역

kamigoto area

옛날에는 견당사 선의 정박지로 번성했던  
아오카타항을 중심으로,  
전통이 짙게 남아 있는 중심 지역



마르는  
절경 명소예요!



**야가타메 공원**   
나마만의 끝에 있는 원뿔 모양의  
기암이 보이는 공원. 바위의 높이는 약  
100m나 된다. 옛날나마만을  
침입하는 외적으로부터 지키기 위해  
활을 가진 수비대를 배치한 것에서 이  
이름이 붙게 되었다.



**야가타메 공원에서 본 석양**  
수평선 아래로 해가 지는 모습이  
절경인, 신카미고토초 최고의 석양  
명소. 강 건너편에 있는 신우오노메  
지구 (P28)의 석양 스폿은  
야가타메의 기암과 석양을 함께  
즐길 수 있어 추천하고 싶은 또  
하나의 명소입니다.



**후나사키 우동 전승관**  
고토우동의 발상지로 알려진 후나사키  
지구에서는, 옛날부터 이어져  
내려오는 전통 수타 제조 법으로,  
지금도 우동이 만들어지고 있다. 고토  
우동 만들기 체험을 할 수 있다. (예약  
필수)  
▶P19

## 가미고토 국가 석유 비축 기지

세계 최초의 해상 탱크 방식으로 일본 국내에서  
소비되는 석유 7일 분에 해당하는 양의 원유를  
저장할 수 있다. 저장선은 길이 390m, 폭 97m,  
깊이 27.6m 크기로 이 배가 5척 배치되어 있는  
거대한 시설.



## 오소 성당

아오사카우라 천주당처럼 리브-볼트 천장으로  
외관과 내관 모두 볼거리로 가득한 성당.  
벚꽃 모양의 스테인드글라스는 서독제로 건설  
당시의 모습이 그대로 남아있다.  
▶P10



성당 숙박시설



## 아오사카우라 천주당

성당 건축의 일인자인 데츠키와 요스케가 설계·시공한 벽돌 구조의 성당. 내부의 리브 볼트  
천장과 스테인드글라스가 아름답습니다. 저녁에 이곳을 찾으면, 스테인드글라스 너머로  
비치는 노을빛이 성당 안을 비추어, 환상적인 공간이 된다.



## 실은 3대째

아오사카우라에 언제부터 가톨릭  
신도들이 살았는지는 불분명하지만,  
1878년경에 처음으로 성당이 생긴  
것으로 보인다. 1899년부터  
아오사카우라는 가미고토의 중심  
성당이 되었다. 1910년에 건립된 현  
성당은 데츠키와 요스케가 설계  
시공하였고, 신도들이 종종들어서  
벽돌을 날라 올린 3대째 성당이다.  
2001년에 국가지정 중요문화재,  
2010년에 현당 100주년을  
맞아했다.



호리에 제과점의  
'유키슈'는 대단기!



간식을 사서  
야가타메 공원에서  
느긋하게 쉬세요!

## 아오카타 신사

2005년에는 진작 천년 기념 봉축  
대제가 열리는 곳으로 역사 깊은  
가미고토 최대 규모의 신사이다.  
여름의 기온 축제 (7월 16·17일),  
가을 예대제 (11월 2·3일)에는  
'가미고토 가구라'도 봉납된다.



가미고토 가구라는  
가을을 풍미하는  
큰 행사!  
꼭 보세요!



## 추천 맛집

- 코스모스** 현지 레스토랑  
신카미고토초 아오카타고 1549-11 ☎0959-52-2996
- 이치반** 중화요리, 라면 음식점  
신카미고토초 아오카타고 1115 ☎0959-52-2760
- 나다** 일본 요리 음식점  
신카미고토초 아오카타고 1358 ☎0959-52-2424
- 데쓰카와** 일본 요리 음식점  
신카미고토초 아오카타고 2298 ☎0959-52-2034
- 스시토쿠** 초밥, 해산물, 생선 음식점  
신카미고토초 아오카타고 2329-2 ☎0959-52-2803
- 시마** 초밥, 해물덮밥 (예약 필수) 음식점  
신카미고토초 나마고 162-34 ☎0959-52-3977
- 고노미** 정식, 펌뽕, 점심 우동 음식점  
신카미고토초 아오카타고 1110-35 ☎0959-52-2428
- 쇼쿠코보** 이자카야  
신카미고토초 아오카타고 1144-33 ☎0959-52-4322
- 메시마** 이자카야  
신카미고토초 아오카타고 1374 ☎0959-52-2626
- 유신** 이자카야  
신카미고토초 아오카타고 2315 ☎0959-52-3917
- 마리하** 이자카야  
신카미고토초 나마고 910-29 ☎0959-52-3790
- 이세야** 오뎅 이자카야  
신카미고토초 나마고 158-13 ☎090-3078-6151
- MARY MORGAN** 바  
신카미고토초 아오카타고 1110-44 ☎0959-42-5678
- 요시무라 주점 Bar Style** 바  
신카미고토초 아오카타고 2311 ☎070-4771-7369
- 사키 -SAKI-** 카페  
신카미고토초 아오카타고 2311-1 ☎0959-52-8833
- 카페 KiTA** 카페  
신카미고토초 나마고 818-1 ☎0959-42-5225

# 신우오노메 지역

## shinomoto area

바다가 보이는 언덕과 아름다운 경승지가 많아, 조용하고 느긋한 시간을 보낼 수 있는 가미고토의 북부 지역



자생하는 동백과 아름다운 경관을 바라보면서 느긋한 산책을 즐기는 것도 추천해요!

### 쓰와자키 등대·츠바키 공원 P

가미고토의 최북단에는 푸른 나무들 사이로 순백의 등대가 한층 더 돋보이는 모습으로 선명하게 빛나며, 항해하는 선박들의 길잡이로서의 중요한 사명을 다하고 있다. 인접해 있는 동백 공원은 12월~4월이 되면 천연의 동백꽃이 만발한다.



### 고토열도 리조트 호텔 마르케리타 H

반다케 산 능선에 자리한 리조트 호텔로 신카미고토초의 성당 수와 같은 수의 29개의 객실이 있다. 호텔 내 레스토랑 '소라토 우미노 주지료(하늘과 바다의 교차로)'에서는, 어패류와 고토 소고기, 파스타를 포함한 코스 요리를 즐길 수 있다.



천연 온천의 대목탕과 노천탕을 갖추고 있으며, 아침해와 노을을 바라보면서 온천욕을 즐길 수 있다. (당일 입욕 11:00~15:00) ▶P7



### 빨간 절벽

화산 폭발로 화구 주위에 쌓인 흙이 파도로 깎이면서 드러난 산의 단면. 산의 녹색과 붉은 절벽, 그리고 푸른 바다의 콘트라스트가 압권.



### 야가타메의 일몰 풍경

가미고토 지구의(P26) 야가타메 공원에서는, 수평선 아래로 지는 석양을 볼 수 있는데 이 포인트에서는 야가타메의 기암과 석양을 함께 볼 수 있어서, 섬에서도 인기가 많은 일몰 스폿이다.

☪ 성당 ☪ 숙박시설



### H 민박 고요



### 기타우오메의 문화적 경관

험난한 산들과 바다가 이어져 있는 기타우오메 지구는 그 불리한 지형조건에 맞는 농촌과 어촌의 대칭적인 형태를 띄는 독특한 마을 경관이 특징적이다.

### 아카바에 성당



### 동백나무 체험 공장

섬의 특산물인 '동백 기름' 짜기 체험을 할 수 있다. ▶P19



### 고제라 성당

### 오미즈 성당

### 소네 성당 P

●남지 전문점 '하타시타'

### H 이즈미야 료칸

### H 편안한 쉼터가 되어주는 숙소 고구시

### 겐카이지 절

일본에서도 보기 드문, 벽돌로 만든 겐카이지 절의 문은 이 절의 단가였던 테스카와 요스케에 의해 건립되었다.

### 마루오 성당 P

### H 산코스 료칸

### H 라 메르 빌라 우오타케



### 주치 성당 P

1978년에 3번째의 성당으로 지어진 주치 성당의 스테인드글라스는 이탈리아에서 전문가를 초빙해 설계한 것으로 현지 출신의 신부와 주치 지구의 어부들의 모습도 그려져 있다.



### 에부쿠로 성당 P

공소로 이용되고 있었던 국내에서 가장 오래된 목조 성당이었지만 2007년 화재로 인해 소실. 2010년에 소실되고 남은 기둥과 보 등을 이용하여 복구되었다. 일몰 속의 종탑의 실루엣이 아름답다.



남치구이는 술안주로 최고!

남치구이도 남치국도 최고~!



우라와 지구

### 여행의 추억으로

추치 성당에서는 십자가와 그리스도를 모티브로 한 액세서리와 열쇠고리가 판매된다. 기념으로 구입해 보세요.



- 하늘과 바다의 교차로** 렌치, 디너, 고토 소고기 레스토랑 신카미고토초 고구시 1074 ☎0959-55-3155
- 가와야스** 라멘 음식점 신카미고토초 우라쿠와 1373-1 ☎0959-54-2752
- 호리키리** 불고기 음식점 신카미고토초 우라쿠와 62-3 ☎0959-54-1956
- 요카요** 런치 음식점 신카미고토초 우라쿠와 1309 ☎0959-54-2507
- 마스미** 초밥, 생선 음식점 신카미고토초 우라쿠와 1377-1 ☎0959-54-1995
- 치쿠스테이카미티점** 고트 우동, 정식 음식점 신카미고토초 우라쿠와 1396-1 ☎0959-54-2414
- 섬다이닝도라야** 고트 우동, 해물 덮밥, 카페 음식점 신카미고토초 우라쿠와 1349 ☎0959-42-5733
- 마에다** 정식, 찜빵, 접시 우동 음식점 신카미고토초 우라쿠와 1383 ☎0959-54-2064
- 시키** 정식, 찜빵, 접시 우동 이자카야 신카미고토초 우라쿠와 1387 ☎0959-54-2903
- 스이도코** 이자카야 신카미고토초 우라쿠와 1298 ☎090-1918-1095
- 사쓰마야** 이자카야 신카미고토초 우라쿠와 1319 ☎0959-54-2883
- 고조** 꼬치구이 이자카야 신카미고토초 우라쿠와 1340 ☎0959-54-1666
- 가이슈** 이자카야 신카미고토초 우라쿠와 1386 ☎0120-542616
- SVN+** 런치 카페 신카미고토초 우라쿠와 1380 ☎0959-54-2077

# 와카마쓰 지역

wakamatsu area

리아스식 해안의 섬들과 푸른 바다가 엮어내는  
절경 포인트가 한가득!  
가미고토의 전망 좋은 곳



- 유유** 일본 요리, 생선 **음식점**  
신카미고토초 와카마쓰고 163 ☎0959-46-2877
- 에비야** 생게달밥 **음식점**  
신카미고토초 와카마쓰고 483 ☎0959-46-3120
- 고하란치** 현지 **음식점**  
신카미고토초 슈쿠노우라고 1014-8 ☎0959-45-3378
- 유쇼쿠칸** 해물 달밥, 정식 **음식점**  
신카미고토초 와카마쓰고 160-36 ☎080-6427-6830
- 젠** **미자카야**  
신카미고토초 와카마쓰고 160-13 ☎0959-46-3612



## 고쿠라쿠지 절의 동조 여래 입상

고쿠라쿠지에는 7세기경 제작된 것으로 추정되는 '동조 여래 입상'이 모셔져 있으며 국가 중요 문화재로 지정되어 있다.



## 기리시탄 동굴과 하리노덴도

천주교 탄압을 피하기 위해서, 4가족 8명이 약 3달 동안 은신해 있던 동굴과 그 근처에 있는 암초. 성모자상 (성모 마리아가 아기 예수를 안고 있는 모습)의 실루엣이 보인다. ▶ P13



히노시마 섬 주변에는 중세에서 현대에 이르는 묘지가 늘어서 있어 일본 유산으로도 등록되어 있다. 그중에서도 마가리자키 지역은 1993년~1994년까지 발굴 복원된 중세 무덤군으로 '마가리 고묘군'이라 불리며 남북조 시대 후반부터 무로마치 시대 전기 (1300년대 후반~1400년대 전반)의 통관으로 전사한 무사들의 공양탑이 아닐까 추정된다. ▶ P16

## 히노시마 마가리 고묘군



해발 138m의 류칸잔은 서해 국립공원을 대표하는 와카마쓰 해협의 전경을 한눈에 내려다 볼 수 있는 인기 뷰 스팟. 정상에 제2전망대에서 보이는 와카마쓰 대교 방면의 경치가 절경! 제1전망대 (8부 능선)에 차를 세우고 10분 정도 걸으면 산 정상.

## 류칸잔 전망대



산 정상 (해발 439.2m)의 전망대는 성들을 내려다보면 절경 포인트가 되어 있고 맑은 날에는 멀리 시마바라 반도의 운젠후젠다케 산까지 볼 수 있다. 아라카와 등산로 입구는 8부 능선까지 차로 갈 수 있다.

## 산노산 전망대



작은 후미에 세워진 나카노우라 성당은 강 건너 편에서 보면 성당 전체가 수면에 비쳐 일명 '물거울 성당'이라고도 불린다. 성당 밖에 있는 루르드의 마리아상은 5월쯤 되면 야생 장미로 둘러싸여 아주 아름다운 모습이 된다.

## 나카노우라 성당



12월 한정!  
라이트 업



**다카이타비 해수욕장**  
현대 유수의 투명도를 자랑하는 고토 바다의 수평선이 보이는, 가미고토 남부의 해수욕장. 고토 바다의 파도가 높은 날에는 서핑을 즐기는 사람들로 붐빈다.

## 희망의 성모상

하마쿠시항 입구의 곳 돌단부에 항구를 드나드는 배의 안전과 풍어를 기원하면서 1954년에 처음 세워졌고 1996년에 다시 개축되었다. 먼 바다에서 고기잡이를 마치고 돌아온 신자는 가족들과 함께 성모 상 앞에서 감사의 기도를 한다.



뜨거운 물에 발을 담가  
느긋하게 쉬는 것도  
추천!



# 나라오 지역

NARAO AREA

국가지정 천연기념물인 피쿠스 수페르바 나무 등과  
같은 볼거리가 가득한  
가미고토의 동남부 지역



- 도켄** **음식점**  
신카미고토초 나라오고 381-3 ☎0959-44-0115
- 사사야** 정식 **음식점**  
신카미고토초 나라오고 382-1 ☎0959-44-1966
- 스시요리 고토부키** 일본 요리, 초밥 **음식점**  
신카미고토초 나라오고 974-8 ☎0959-44-1116
- 가즈** 캠핑, 집시 우동 **음식점**  
신카미고토초 나라오고 974-7 ☎0959-44-0231
- 우미토사라 마루토호시** 임식, 고토 우동 **카페**  
신카미고토초 나라오고 712-3 ☎0959-44-1701
- 양과자점 TOKI** 케이크 **카페**  
신카미고토초 나라오고 832-58 ☎0959-44-0805
- 나라오노 마토노** **카페**  
신카미고토초 나라오고 381-1 ☎0959-44-1722



## 시지키하쿠로 신사

1688년, 고토 영주의 기원 신사로 건립되었으며 1864년 에 재건되었다. 산킨코타이로 에도까지 갈 때 후쿠에 섬에서 이와세 우라를 경유하여 본토에 상륙했기 때문에 이곳에서 해상 안전 기도제를 지냈다.

## 용나무

국가 지정 천연 기념물

나라오 신사의 참도를 가로지르는 형태로 서 있는 용나무 거목은 뿌리가 두 갈래로 나뉘어져 있어 자연이 만든 도리 이의 형태를 띄고 있다. 용나무 거목은 전국에 240그루 정도가 있지만 나무의 둘레 약 12m, 높이 약 25m 크기로 일본 최대 크기를 자랑한다. (추정 수령은 약 670년)





# 신카미고토초 전역 지도

33쪽의 드라이브 코스 노선은 빨간색 길 (→)이 북부편을, 녹색 길 (→)이 남부편을 나타내요!



**가미고토 후루사토(고향) 가이드북**  
 섬 안내는 맡겨 주십시오!  
 [문의처]  
 신카미고토초 관광물산협회  
 ☎0959-42-0964

## 가미고토 드라이브 코스

드라이브를 즐기면서 가미고토를 둘러보는 추천 코스를 소개! 주요 관광 명소를 둘러볼 수 있어서 처음으로 가미고토를 여행하는 분에게 추천.

**북부 지역**

아리카와항	(아리카와항)
경빈관 박물관	견학 30분
가시라가시마 천주당	견학 30분
로마 연고의 광장	견학 20분
하마구리하마 해수욕장	견학 20분
아오사기우라 천주당	견학 20분
아가타메 공원·아가타메노에키	견학 20분
오소 성당	견학 20분
고토우동의 마을 (기념품)	견학 20분
아리카와항	

**남부 지역**

나라오항	(차로 약 5분)
용나무	견학 15분
다카이타비 해수욕장	견학 20분
후쿠미 성당	견학 20분
나카노우라 성당	견학 20분
와카마쓰 대교·바다 내음이 물신 풍기는 공원	견학 20분
류칸잔 전망대	견학 20분
히노시마 마가리 고묘군	견학 15분
족욕탕 '고유크리'	견학 20분
나라오항	

## Rental of transportation

**렌터카**

아리카와 지구	☎0959-53-0100
도요타 렌터카 아리카와점	☎0959-42-2424
호텔 마린피아 렌터카	☎0959-42-2817
아리카와 렌터카(HAMA)	☎0959-42-2817
GO도 렌터카	☎0959-42-0191
자유테	☎050-3704-5515
가미고토 지구	
렌트 앤드 리스 우라	☎0959-52-2088
게스트하우스 데쓰마루	☎0959-52-2876
선셋 아가타메	☎0959-52-4390
신우오노메 지구	
니코니코 렌터카 신카미고토점	☎0959-55-2656
미야자키 자동차	☎0959-54-1515
나라오 지구	
나라오 렌터카	☎0959-44-0364
도요타 렌터카 나라오점	☎0959-44-1200

**택시**

아리카와 지구	☎0959-42-0256
아리카와 택시	☎0959-42-0256
가미고토 지구	
교와 택시	☎0959-52-2175
미스즈 관광 택시 아오카타 영업소	☎0959-52-2247
와카마쓰 지구	
와카마쓰 택시	☎0959-46-2121
나라오 지구	
미스즈 관광 택시	☎0959-44-1797

관광 택시 예약·상담은 각 택시 회사에 문의해 주십시오.

**전기 자동차로 즐기는 친환경 참여형 EV&ITS 프로젝트**

**전기 자동차 렌탈**

바람 소리와 새가 지저귀는 소리를 벗삼아 쾌적하고 친환경적인 섬 여행을 즐길 수 있는 전기 자동차. 전기 자동차는 각 렌터카 회사에서 예약 가능.

【급속 충전 설비 설치 장소】  
 고토우동의 마을, 신카미고토초 분청, 신카미고토초 와카마쓰 지소, 나라오항 터미널, 아리카와항 터미널, 호텔 마르케리타, 가미고토 공항

마크가 있는 곳에서 충전할 수 있으니 꼭 안심!

신카미고토초 EV&ITS 실배치 촉진 협의회  
 ☎0959-47-3280

**자전거&오토바이 대여**

(전동 어시스트) (퀵출장기) (부착 자전거) (자전거)

**신카미고토초 관광물산협회**  
 신카미고토초 아리카와고 428-31 ☎0959-42-0964 영업 시간: 9:00~17:00  
 [사이클] 요금: 3시간 800엔 / 연장 요금: 1시간당 300엔

**조식 포함 3,300엔의 속소 GOTO BASE**  
 신카미고토초 나니메고 1018-1 ☎090-8663-9760 영업 시간: 6:00~21:00  
 [스쿠터] 요금: 6시간 2,400엔 / 12시간 3,000엔 / 24시간 3,300엔  
 연장 요금: 1시간당 300엔  
 [사이클] 요금: 3시간 1,000엔 / 연장 요금: 1시간당 200엔

**하마구리 데크**  
 신카미고토초 아리카와고 2460-1 ☎0959-43-0510 영업 시간: 10:00~18:00  
 [사이클] 요금: 1시간 1,000엔 / 3시간 2,400엔 / 24시간 3,800엔  
 연장 요금: 1시간당 500엔

※송영 서비스 있음

여행에  
도움이 되는  
**노선 버스  
환승 맵**



사이히 자동차(사이히 버스)  
아오카타 버스 센터  
신카미고토초 아오카타고 2277  
☎0959-52-2015

**1 아오카타**

아리카와, 나라오, 쓰와자키 등, 각 방면으로 이어지는 중심부  
[아오카타 출발 주요 행선지]  
쓰와자키, 아리카와, 호키야마, 하마쿠시, 시로오 이리구치, 나라오

**2 호키야마**

아오카타에서 다이노우라항으로 갈 때 편리해요!  
[호키야마 출발 주요 행선지]  
아오카타·다이노우라·아리카와

**3 아리카와**

가시라가시마 천주당으로 가려면 아리카와에서 갈아타세요  
[아리카와 출발 주요 행선지]  
아오카타·가시라가시마 천주당·다이노우라·나라오

**4 이마자토오하시**

이노세토에서 나라오, 시로오 이리구치로  
[이마자토오하시 출발 주요 행선지]  
아오카타·아리카와·고노쿠비·시로오 이리구치·나라오

**5 하마쿠시 이리구치**

아오카타, 아리카와 방면, 나라오로  
[하마쿠시 이리구치 출발 주요 행선지]  
아오카타·아리카와·다이노우라·나라오

**6 시로오 이리구치**

와카마쓰 방면고 아오카타, 나라오와의 환승 지점  
[시로오 이리구치 출발 주요 행선지]  
아오카타, 나라오, 히노시마, 쓰키노우라 중점



**정기·전세 버스**

**아리카와 지구**

가미고토 관광 교통  
☎0959-42-5008  
마이티 그룹 고도 열도 버스 관광  
☎0959-42-5400

**가미고토 지역**

사이히 자동차(주) 신카미고토 영업소  
☎0959-52-2015



버스 시각이나  
환승 안내 등을  
원하시면 여기서 문의해  
주세요!



아오사가우라 천주당에서  
가장 가까운 버스정류장  
아오카타 버스센터에서  
승차 가능

가시라가시마 천주당에서  
가장 가까운 버스정류장  
아리카와항 터미널에서  
승차 가능

편안한 숙소  
selection

언제든 놀러오세요-  
기다릴게요~



<p><b>아리카와 지구</b> <b>호텔</b></p> <p><b>호텔 마린피아</b> ☎ 0959-42-2323 URL <a href="http://www.hotelmarinepia.com">www.hotelmarinepia.com</a> 주소 신카미고토초 아리카와고 2555-1 Wi-Fi 제공 신용카드 OK</p>	<p><b>아리카와 지구</b> <b>호텔</b></p> <p><b>아리카와 비치 호텔 우라</b> ☎ 0959-42-0003 주소 신카미고토초 아리카와고 574 Wi-Fi 제공 신용카드 OK</p>	<p><b>아리카와 지구</b> <b>호텔</b></p> <p><b>auberge nanami</b> ☎ 0959-42-5242 주소 신카미고토초 아리카와고 2426-16</p>	<p><b>아리카와 지구</b> <b>호텔</b></p> <p><b>비즈니스 호텔 카멜리아</b> ☎ 0959-42-0143 URL <a href="http://hotel-camellia.com">hotel-camellia.com</a> 주소 신카미고토초 아리카와고 2597-1 Wi-Fi 제공 신용카드 OK</p>
<p><b>아리카와 지구</b> <b>민박</b></p> <p><b>료칸 유코엔</b> ☎ 0959-42-0012 주소 신카미고토초 아리카와고 587 Wi-Fi 제공</p>	<p><b>아리카와 지구</b> <b>민박</b></p> <p><b>민박 B&amp;B 마린</b> ☎ 0959-42-1109 주소 신카미고토초 아리카와고 2779-2 Wi-Fi 제공</p>	<p><b>아리카와 지구</b> <b>민박</b></p> <p><b>민박 다미짱</b> ☎ 0959-42-3330 주소 신카미고토초 아리카와고 701-3 Wi-Fi 제공</p>	<p><b>아리카와 지구</b> <b>민박</b></p> <p><b>일본식 펜션 시키</b> ☎ 0959-42-2465 URL <a href="http://www.siki510.com">www.siki510.com</a> 주소 신카미고토초 아리카와고 700-1</p>
<p><b>아리카와 지구</b> <b>민박</b></p> <p><b>지유테</b> ☎ 0959-42-5515 URL <a href="http://www.jiyutei.com">www.jiyutei.com</a> 주소 신카미고토초 아리카와고 2399-2 Wi-Fi 제공 신용카드 OK</p>	<p><b>아리카와 지구</b> <b>민박</b></p> <p><b>민박 시오사이</b> ☎ 0959-42-8750 URL <a href="http://shiosai.daa.jp">shiosai.daa.jp</a> 주소 신카미고토초 에노하마고 448-16</p>	<p><b>아리카와 지구</b> <b>민박</b></p> <p><b>민박 하마구리</b> ☎ 0959-42-0414 주소 신카미고토초 나나메고 988</p>	<p><b>아리카와 지구</b> <b>민박</b></p> <p><b>넨게소</b> ☎ 0959-42-5552 주소 신카미고토초 아리카와고 2473-9 Wi-Fi 제공</p>
<p><b>아리카와 지구</b> <b>민박</b></p> <p><b>민박 이토</b> ☎ 090-1389-7185 URL <a href="https://xiwangniming037.wikisite.com/kamigoto-minpaku">https://xiwangniming037.wikisite.com/kamigoto-minpaku</a> 주소 신카미고토초 아리카와고 1242-3</p>	<p><b>아리카와 지구</b> <b>게스트하우스</b></p> <p><b>고토 백패커즈 포레</b> ☎ *접수는 HP에서 받습니다 URL <a href="https://510backpackers.com">510backpackers.com</a> 주소 신카미고토초 나나메고 1005-2 Wi-Fi 제공 영어 이용 가능</p>	<p><b>아리카와 지구</b> <b>게스트하우스</b></p> <p><b>조식 포함 3,300엔의 숙소 GOTO BASE</b> ☎ 090-8663-9760 URL <a href="https://www.facebook.com/510gotobase/">https://www.facebook.com/510gotobase/</a> 주소 신카미고토초 나나메고 1018-1 Wi-Fi 제공</p>	<p><b>가미고토 지구</b> <b>호텔</b></p> <p><b>HOTEL AOKA KAMIGOTO</b> ☎ 0959-52-3222 URL <a href="https://hotelaoka.com/">https://hotelaoka.com/</a> 주소 신카미고토초 아오카타고 1714 Wi-Fi 제공 신용카드 OK 영어 이용 가능</p>



**SHIRAHAMA**  
☎ 0959-52-8833  
📍 신카미고토초 아오카타고 2331-1  
Wi-Fi対応



**아오카타 선라이즈 호텔**  
☎ 0959-52-2003  
📍 신카미고토초 아오카타고 1110-43  
Wi-Fi 제공 신용카드 OK



**여행 숙소 야가타메**  
☎ 0959-52-4390  
🌐 www.yagatame.jp  
📍 신카미고토초 나마고 910-29  
Wi-Fi 제공



**선셋 야가타메**  
☎ 0959-52-4390  
🌐 www.yagatame.jp  
📍 신카미고토초 나마고 162-61  
Wi-Fi 제공



**이즈미야 료칸**  
☎ 0959-55-2007  
🌐 izumiyao1.sakura.ne.jp  
📍 신카미고토초 고구시고 394



**라 메르 빌라 우오타케**  
☎ 0959-54-1039  
📍 신카미고토초 에노키즈고 43  
Wi-Fi 제공



**민박 사쓰마야**  
☎ 0959-54-2883  
🌐 www.goto-satumaya.com  
📍 신카미고토초 우라쿠와고 1319  
Wi-Fi 제공



**편안한 쉼터가 되는 숙소 고구시**  
☎ 0959-43-8067  
🌐 kogushi.cool.cocan.jp  
📍 신카미고토초 고구시고 109-8  
Wi-Fi 제공



**사카에 료칸**  
☎ 0959-52-2022  
📍 신카미고토초 아오카타고 1338  
Wi-Fi 제공



**마에다 료칸**  
☎ 0959-52-2112  
📍 신카미고토초 아오카타고 1364  
Wi-Fi 제공



**하마소 료칸**  
☎ 0959-52-2053  
📍 신카미고토초 아오카타고 1375-1



**나가타 료칸**  
☎ 0959-52-2055  
📍 신카미고토초 아오카타고 1119



**민박 고요**  
☎ 0959-55-8321  
📍 신카미고토초 쓰와자키고 385  
Wi-Fi 제공



**시미즈소**  
☎ 0959-46-2345  
📍 신카미고토초 와카마쓰고 160  
Wi-Fi 제공



**마에카와소**  
☎ 0959-46-2230  
📍 신카미고토초 와카마쓰고 167



**하시구치 료칸**  
☎ 0959-46-2525  
📍 신카미고토초 와카마쓰고 163  
영어 이용 가능



**민박 고요리**  
☎ 0959-52-8440  
📍 신카미고토초 아오카타고 1821-1  
Wi-Fi 제공



**우동 민박 히사타로**  
☎ 0959-52-2369  
📍 신카미고토초 아오카타고 1797-1  
Wi-Fi 제공



**식사가없는 숙박 전용 숙소 시라하마**  
☎ 0959-42-5999  
🌐 www.530355.com/shirahama  
📍 신카미고토초 아오카타고 2336-1



**민박 크로스노 시마**  
☎ 0959-52-3582  
🌐 www.sky-hi-ho.ne.jp/crossisland  
📍 신카미고토초 아오카타고 513-11  
Wi-Fi 제공 영어 이용 가능



**에비야**  
☎ 0959-46-3120  
🌐 www.goto-ebiya.com  
📍 신카미고토초 와카마쓰고 483  
Wi-Fi 제공



**쓰루야**  
☎ 0959-46-2102  
📍 신카미고토초 와카마쓰고 620-25  
Wi-Fi 제공



**섬 한 구석에 자리한 숙소 사카키**  
☎ 0959-46-2233  
🌐 www.sakakisalt.jp  
📍 신카미고토초 사카키노우라고 407



**고토열도 B&B**  
☎ 0959-46-2824  
📍 신카미고토초 와카마쓰고 620-29



**민박 아시타바소**  
☎ 0959-52-3214  
📍 신카미고토초 아이코고 1052-40



**바다의 집 밋데이**  
☎ 080-8580-3437  
📍 신카미고토초 미치도이고 179



**게스트하우스 데쓰마루**  
☎ 0959-52-2876  
📍 신카미고토초 아미야게고 647-18



**前田旅館 別館**  
☎ 0959-52-2112  
🌐 https://goto-enishi.com/  
📍 신카미고토초 아오카타고 1144-28  
Wi-Fi 제공



**게스트하우스 아일랜드**  
☎ 0959-46-2824  
📍 신카미고토초 와카마쓰고 620-28



**고토열도 리조트 호텔 마르케리타 나라오**  
☎ 0959-44-1701  
🌐 https://margherita-star.com/  
📍 신카미고토초 나라오고 712-3  
Wi-Fi 제공 신용카드 OK



**쓰타야 료칸**  
☎ 0959-44-0007  
📍 신카미고토초 나라오고 374



**민박 아라타**  
☎ 0959-44-0378  
📍 신카미고토초 나라오고 798-1  
Wi-Fi 제공



**채류형 숙박시설 쓰바키노야도**  
☎ 0959-53-1007  
🌐 https://www.yagatame.jp/tsubaki/  
📍 신카미고토정 아미야게고 688-7



**고토열도 리조트 호텔 마르케리타**  
☎ 0959-55-3101  
🌐 www.margherita-resort.com  
📍 신카미고토초 고구시고 1074  
Wi-Fi 제공 신용카드 OK



**호텔 멜리사**  
☎ 0959-54-2001  
🌐 hotel-melissa.net  
📍 신카미고토초 우라쿠와고 1298  
신용카드 OK



**산코스 료칸**  
☎ 0959-54-1123  
🌐 sankousou-nagasaki.com  
📍 신카미고토초 에노키즈고 72



**Goto Adventure Inn**  
☎ 0959-44-1722  
🌐 https://gotoadventureinn.com/  
📍 신카미고토초 나라오고 381-1



**아리카와 청소년 여학촌**  
☎ 0959-42-5557  
📍 신카미고토초 아리카와고 2473



**다카이타바 코더지·로그하우스 시설**  
☎ 0959-42-5557  
📍 신카미고토초 나라오고 965-3



**신우노메 후레이리안도**  
☎ 0959-55-2628  
📍 신카미고토초 소네고 1176

# 신카미고토초로 오시는 길



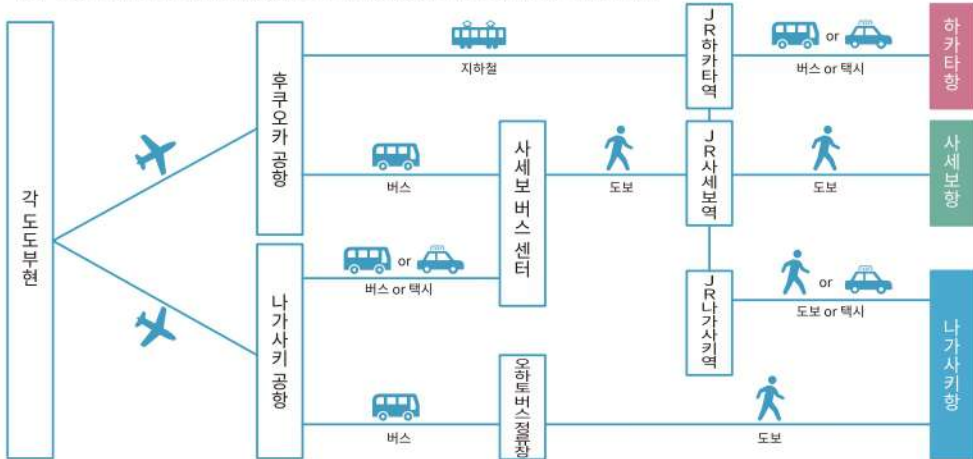
맵으로 확인하기



계재된 시간은 예상 소요 시간이예요!

## 일단 항구로 GO!

가미고토로 가는 하카타항, 나가사키항, 사세보항에서 직항편이 운항되고 있습니다. 전국 주요 도시에서는 나가사키 공항이나 후쿠오카 공항을 경유하시는 게 편리합니다!



## 바로 오시는 길

하카타항	● 노모상선	야간 웨리: 다이코(소요시간: 5시간 55분)	아오카타항
	● 고토산업기선	고속선: 빗구아스(소요시간: 1시간 40분) 고속선: V 아일랜드(소요 시간: 1시간 40분)	다이노우라항
나가사키항	● 규슈상선	고속선: 제트포일 페가수스(소요시간: 1시간 10분) 웨리: 만요·츠바키(소요시간: 2시간 30분)	나라오항
	● 규슈상선	고속선: 시 프린세스(소요시간: 1시간 40분) 고속선: 시 엔젤 (소요시간: 1시간 40분)	아리카와항
사세보항	● 규슈상선	고속선: 빗구아스 2호(소요 시간: 1시간 25분) 페리: 나미지(소요시간: 2시간 30분)	아리카와항
	● 사키토성선	웨리: 미시마(소요시간: 3시간 30분)	도모스미항
후쿠에항	● 규슈상선	고속선: 제트포일 페가수스(소요시간: 30분) 웨리: 만요·츠바키(소요시간: 1시간)	나라오항
	● 노모상선	웨리: 다이코(소요시간: 1시간 40분)	아오카타항
오지카항	● 고토 여객선	고속선: 뉴타이요(소요 시간: 40분)	다이노우라항
	● 고토 여객선	고속선: 뉴타이요(소요 시간: 1시간 25분)	고노쿠비항
오지카항	● 고토 여객선	고속선: 뉴타이요(소요 시간: 1시간 40분) 웨리: 오션(소요시간: 1시간 40분)	와카마쓰항
	● 노모상선	웨리: 다이코(소요시간: 50분)	아오카타항
오지카항	● 규슈상선	고속선: 고속선 빗구아스 2호(소요시간: 70분)	아리카와항



- 문의처
- 규슈상선**  
<http://www.kyusho.co.jp/>  
 ☎ 0570-017510
  - 고토산업기선**  
<http://www.goto-sangyo.co.jp/>  
 나가사키 영업소 ☎ 095-820-5588  
 다이노우라 영업소 ☎ 0959-42-3939
  - 노모상선**  
<http://www.nomo.co.jp/taiko/>  
 ☎ 0570-01-0510
  - 고토 여객선**  
 ☎ 0959-72-8151
  - 사키토성선**  
 ☎ 0956-25-6118

good!!

배낭에 추억을 가득 담고  
나를 찾는 여행은 끝났다!



#### 신카미고토초 관광물산협회

857-4211 나가사키현 미나마쓰우라군 신카미고토초 아리카와고 428-31  
TEL: 0959-42-0964 FAX: 0959-42-0967

#### 신카미고토초 관광상공과

857-4495 나가사키현 미나마쓰우라군 신카미고토초 아오카타고 1585-1  
TEL: 0959-53-1131 FAX: 0959-53-1100



신카미고토초 관광 정보 사이트 '신카미고토초 관광 나비'

<https://shinkamigoto.nagasaki-tabinet.com/>